



ФЕДЕРАЛЬНАЯ СЛУЖБА  
ГОСУДАРСТВЕННОЙ СТАТИСТИКИ

# Инвестиции в основной капитал в Кемеровской области - Кузбассе



январь – сентябрь 2023 года



ФЕДЕРАЛЬНАЯ СЛУЖБА  
ГОСУДАРСТВЕННОЙ СТАТИСТИКИ

# Инвестиции в основной капитал в Кемеровской области - Кузбассе

Кемеровостат

январь – сентябрь 2023 года

- 01 Инвестиции в основной капитал
- 02 Инвестиции в нефинансовые активы
- 03 Инвестиции в основной капитал по источникам финансирования
- 04 Инвестиции в основной капитал по видам основных фондов
- 05 Инвестиции в основной капитал по видам экономической деятельности
- 06 Инвестиции в основной капитал в регионах Сибирского федерального округа





# ОБЪЕМ ИНВЕСТИЦИЙ В ОСНОВНОЙ КАПИТАЛ

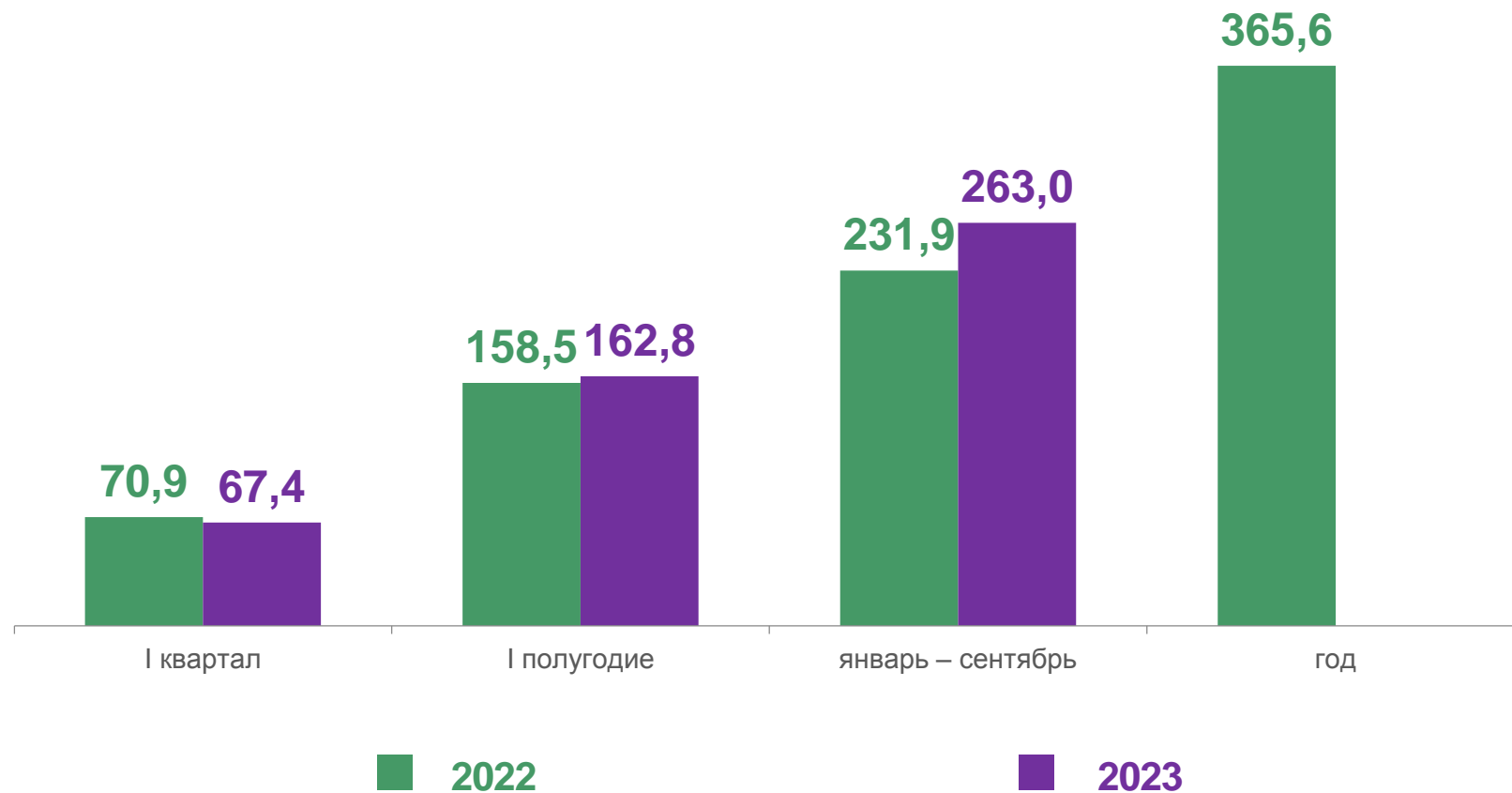
январь – сентябрь 2023 г., млрд рублей

Всего

263,0

204,9

из них  
организации без субъектов  
малого предпринимательства  
и объема инвестиций,  
не наблюдаемых прямыми  
статистическими методами





# ДИНАМИКА ИНВЕСТИЦИЙ В ОСНОВНОЙ КАПИТАЛ

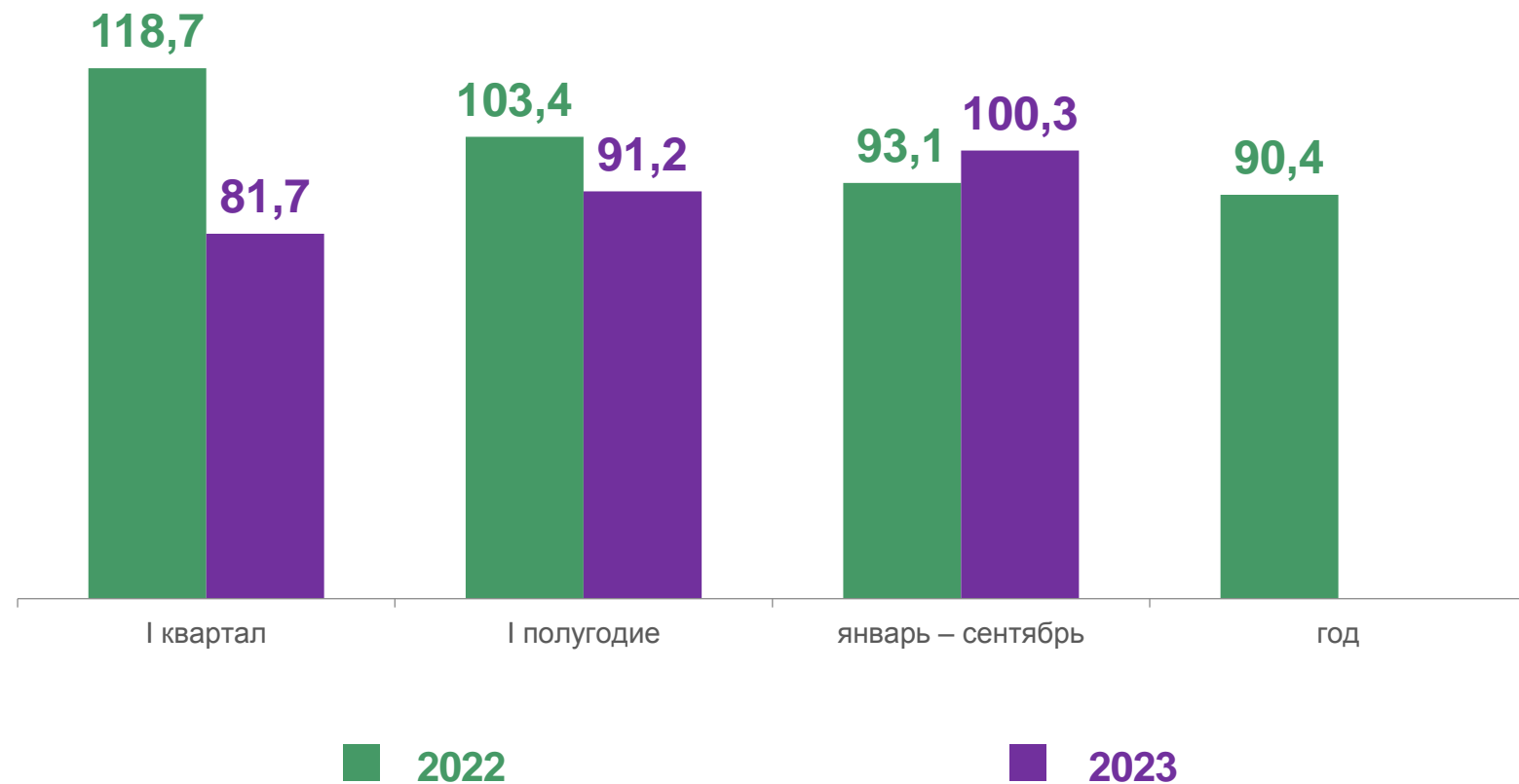
январь – сентябрь 2023 г., в % к соответствующему периоду 2022г., в сопоставимых ценах

Всего

100,3

97,7

из них  
организации без субъектов  
малого предпринимательства  
и объема инвестиций,  
не наблюдаемых прямыми  
статистическими методами





# ИНВЕСТИЦИИ В НЕФИНАНСОВЫЕ АКТИВЫ\*


в % к итогу

январь – сентябрь 2022



Инвестиции в основной капитал

январь – сентябрь 2023



Инвестиции в произведенные нефинансовые активы

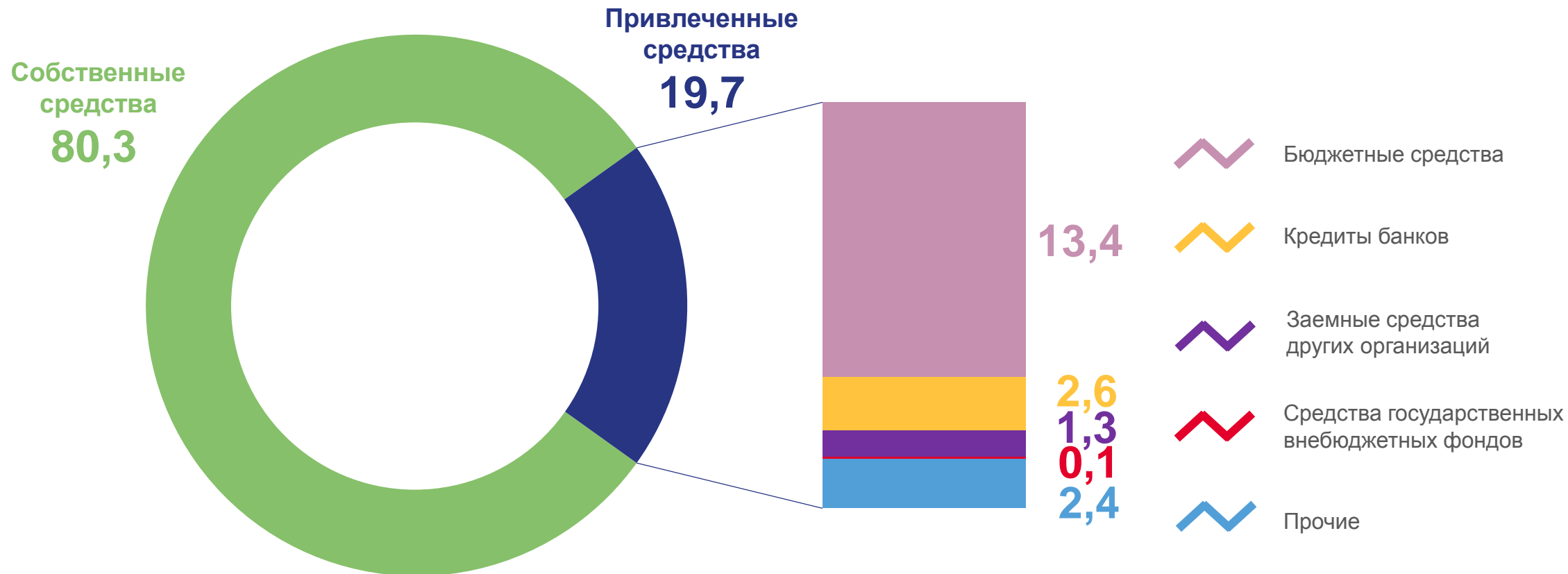
\*Без субъектов малого предпринимательства и объема инвестиций, не наблюдаемых прямыми статистическими методами.





# ИНВЕСТИЦИИ В ОСНОВНОЙ КАПИТАЛ ПО ИСТОЧНИКАМ ФИНАНСИРОВАНИЯ\*

январь – сентябрь 2023 г., в % к итогу



\*Без субъектов малого предпринимательства и объема инвестиций, не наблюдаемых прямыми статистическими методами.  
Расхождение между итогом и суммой слагаемых объясняется округлением данных.

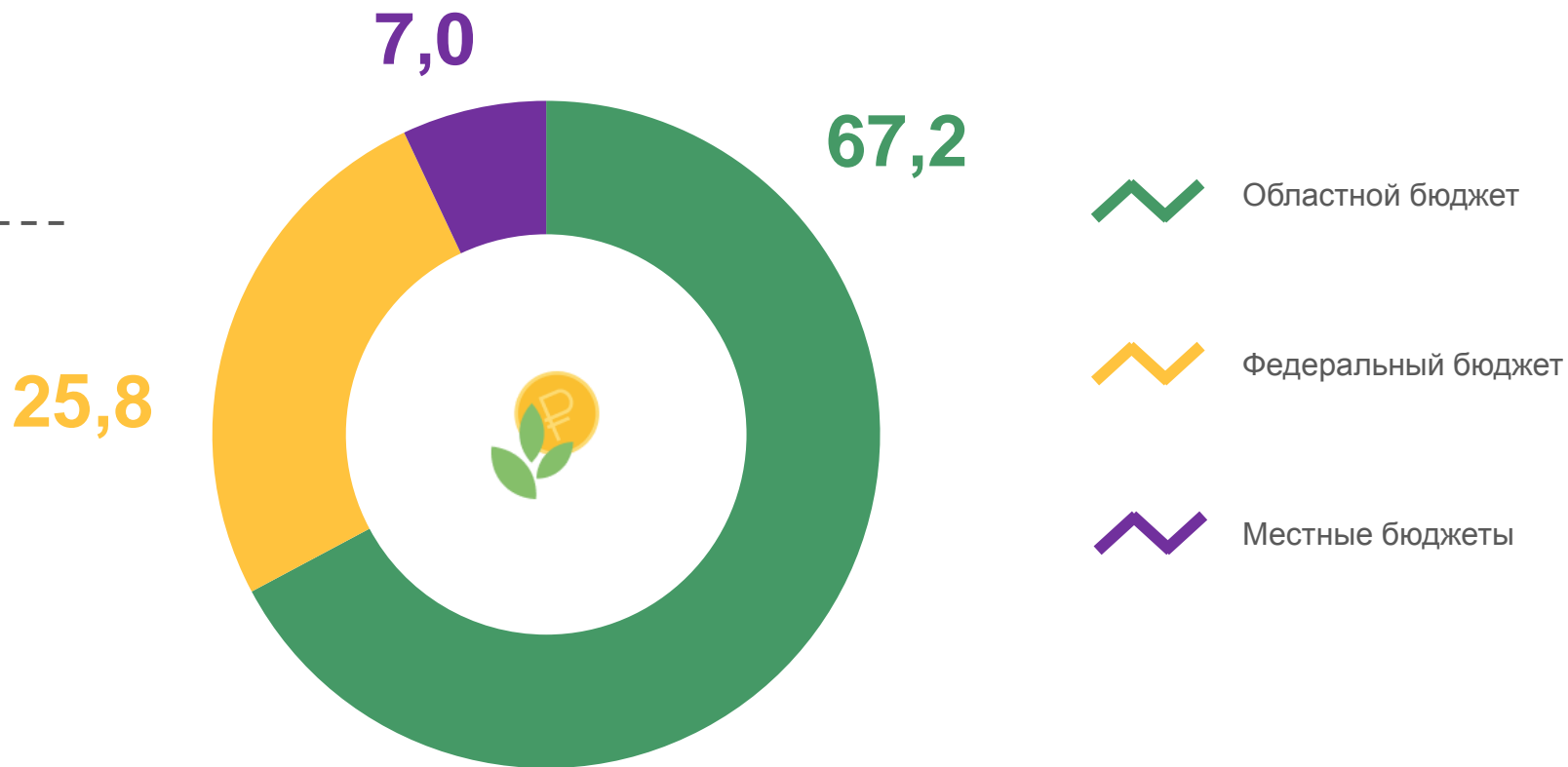




# ИНВЕСТИЦИИ В ОСНОВНОЙ КАПИТАЛ ЗА СЧЕТ БЮДЖЕТНЫХ СРЕДСТВ\*

январь – сентябрь 2023 г., в % к итогу

Всего

**13,4** млрд рублей



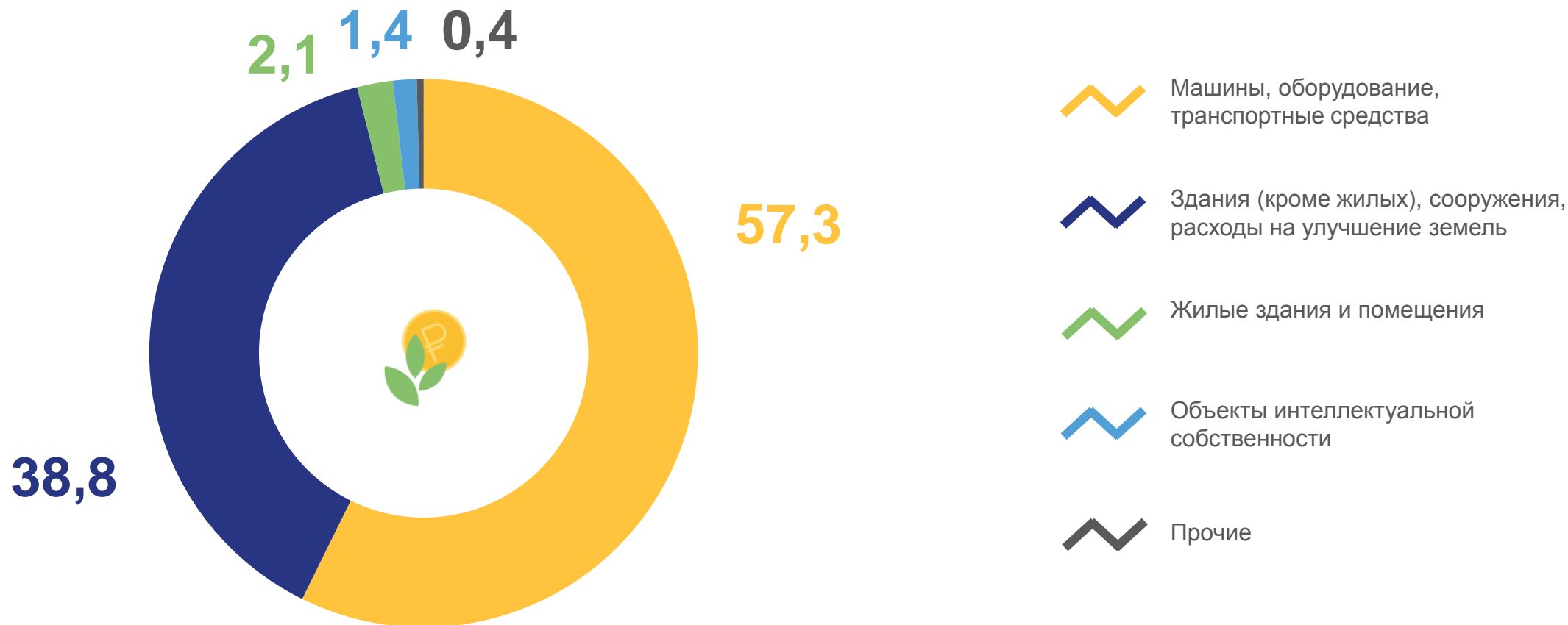
-  Областной бюджет
-  Федеральный бюджет
-  Местные бюджеты

\*Без субъектов малого предпринимательства и объема инвестиций, не наблюдаемых прямыми статистическими методами.



# ИНВЕСТИЦИИ В ОСНОВНОЙ КАПИТАЛ ПО ВИДАМ ОСНОВНЫХ ФОНДОВ\*

январь – сентябрь 2023 г., в % к итогу



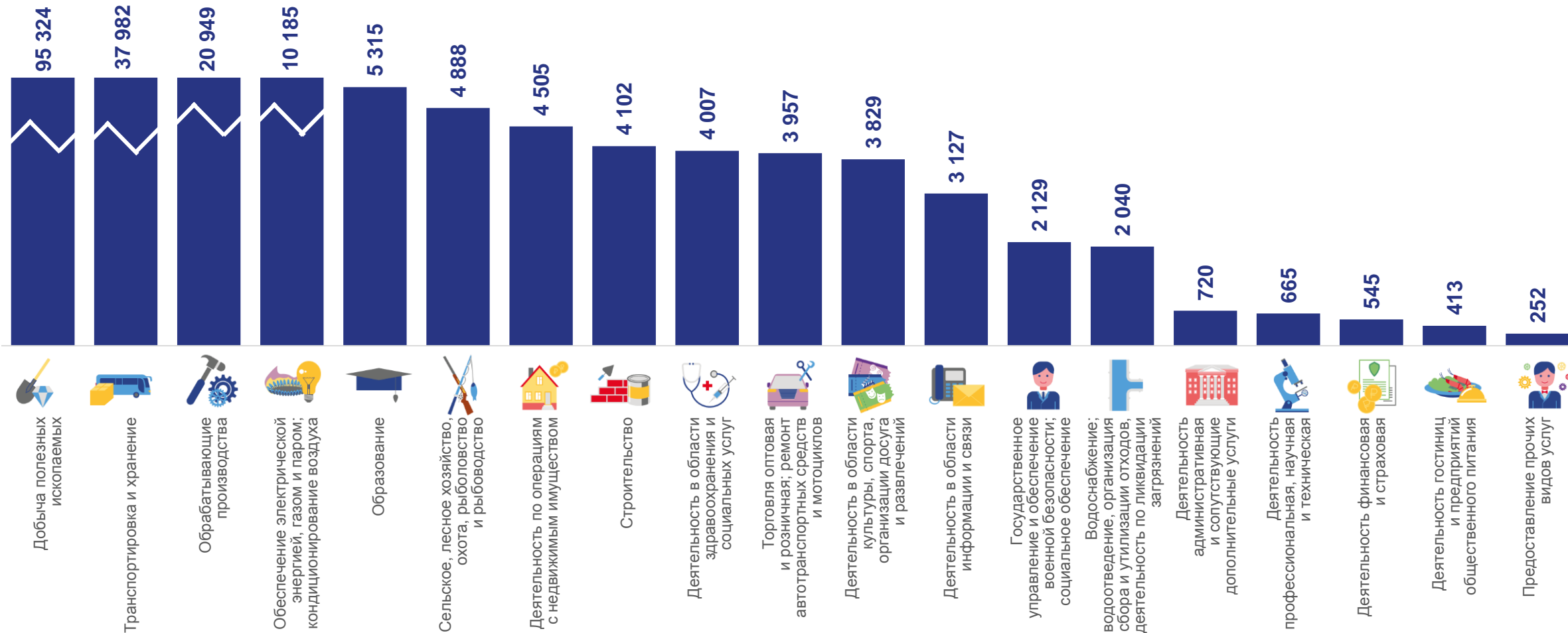
\*Без субъектов малого предпринимательства и объема инвестиций, не наблюдаемых прямыми статистическими методами.





# ИНВЕСТИЦИИ В ОСНОВНОЙ КАПИТАЛ ПО ВИДАМ ЭКОНОМИЧЕСКОЙ ДЕЯТЕЛЬНОСТИ\*

январь – сентябрь 2023 г., млн рублей

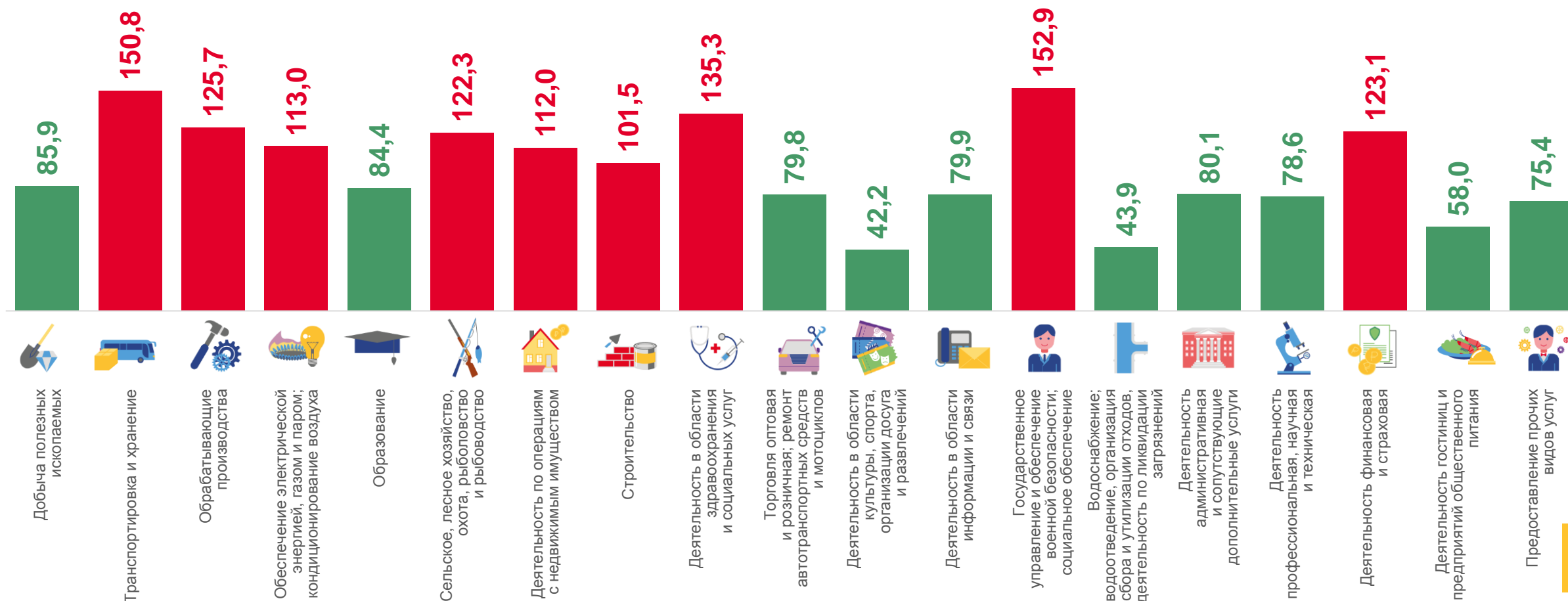


\*Без субъектов малого предпринимательства и объема инвестиций, не наблюдаемых прямыми статистическими методами.



# ИНВЕСТИЦИИ В ОСНОВНОЙ КАПИТАЛ ПО ВИДАМ ЭКОНОМИЧЕСКОЙ ДЕЯТЕЛЬНОСТИ\*

январь – сентябрь 2023 г., в % к соответствующему периоду 2022г., в сопоставимых ценах



\*Без субъектов малого предпринимательства и объема инвестиций, не наблюдаемых прямыми статистическими методами.





# ИНВЕСТИЦИИ В ОСНОВНОЙ КАПИТАЛ ПО ВИДАМ ЭКОНОМИЧЕСКОЙ ДЕЯТЕЛЬНОСТИ\*

январь – сентябрь 2023 г., в % к итогу



\*Без субъектов малого предпринимательства и объема инвестиций, не наблюдаемых прямыми статистическими методами.





# ИНВЕСТИЦИИ В ОСНОВНОЙ КАПИТАЛ В РЕГИОНАХ СИБИРСКОГО ФЕДЕРАЛЬНОГО ОКРУГА

январь – сентябрь 2023 г., млрд рублей

в % к соответствующему периоду предыдущего года

